

2024

SISTEMA DE LA UNIVERSIDAD DE ILLINOIS

# POCKET FACTS



UNIVERSITY OF ILLINOIS SYSTEM

Altogether Extraordinary™



## SISTEMA DE LA UNIVERSIDAD DE ILLINOIS

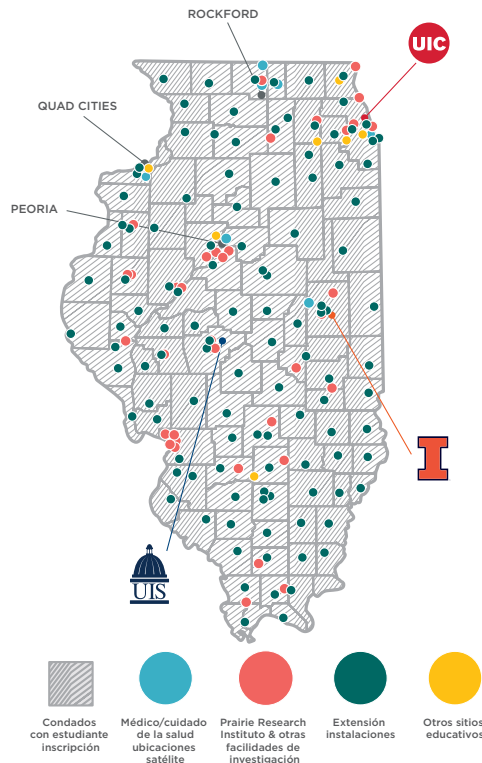
**EL SISTEMA DE LA UNIVERIDAD DE ILLINOIS es uno de los sistemas universitarios públicos más destacados en la nación y el sistema integral de educación superior más grande en Illinois.**

Compuesto principalmente por sus tres mejores universidades en Urbana-Champaign, Chicago y Springfield, el Sistema U of I es una potencia para la educación y el descubrimiento, y ampliamente reconocido como uno de los sistemas universitarios más innovadores del mundo.

El Sistema U of I cuenta con distinguidos programas de posgrado y doctorado, centros de investigación, dos facultades de medicina, dos facultades de derecho, facultades de ingeniería y negocios de clase mundial, las mejores facultades de artes liberales, un sistema hospitalario urbano, campus regionales de ciencias de la salud y programas educativos disponibles para los residentes de los 102 condados de Illinois.

Además de sus misiones académicas, de investigación, de participación pública y de atención médica, el Sistema U of I liderea los esfuerzos de desarrollo económico en el estado de Illinois a través de asociaciones únicas como la Red de Innovación en Illinois y el Instituto de Socios en Descubrimiento.

Un extenso estudio de impacto económico del 2022 muestra que el Sistema U of I aporta \$19 billones de dólares anualmente a la economía del estado. El impacto del sistema respalda casi 164,200 empleos, lo que significa que uno de cada 46 empleos en Illinois es respaldado por las actividades de las universidades y sus estudiantes.



### EL SISTEMA POR LOS NUMEROS (OTOÑO 2023)

<b>Población Estudiantil</b>	<b>94,746</b>
Empleados de Tiempo Completo	
Profesorado	6,804
Profesional y Administrativo	7,545
Personal de Apoyo	14,079
Asistente de posgrado (plantilla)	10,271
Títulos otorgados (2022-23)	27,106
Presupuesto Operativo*	\$7.81B
Investigación financiada por separado	\$1.03B
Egresados vivos (Otoño 2023)	849,635
Organizaciones Estudiantiles	1,530

\* Incluye \$1.32 billones de dólares en pagos realizados en nombre del sistema para beneficios de empleados y \$49.5 millones para la Evaluación del Fondo de Mantenimiento de Instalaciones Académicas.

# NUUESTRO IMPACTO

Contribución anual a la economía de Illinois

\$19B+

Trabajos de Illinois conectados al Sistema de la Universidad de Illinois

1 in 46

Portafolio total de investigación

\$1B+

Condados en Illinois (y el sistema tiene estudiantes de todos ellos)

102

Porcentaje de estudiantes universitarios de pregrado que son residentes de Illinois

79%

Porcentaje de estudiantes que asisten universidades públicas de Illinois que son matriculados en universidades del Sistema U of I

52%

Porcentaje de estudiantes universitarios residentes que pagan menos de \$3000 por semestre

50%

Porcentaje de estudiantes universitarios que se identifican como una minoría subrepresentada

32%

Alumnos que viven en Illinois

400,000+

Exalumnos alrededor del mundo

800,000+

## Junta Directiva

**Carolyn Blackwell**, Champaign, 2029  
**Ramón Cepeda**, Darien, 2027  
**Tami Craig Schilling**, Okawville, 2027  
**Donald J. Edwards** (Chair), Chicago, 2025  
**Joseph D. Gutman**, Highland Park, 2025  
**Patricia Brown Holmes**, Chicago, 2025  
**Wilbur C. Milhouse III**, Chicago, 2029  
**Sarah C. Phalen**, Springfield, 2027  
**Jesse H. Ruiz**, Chicago, 2029

Los miembros se enumeran con la ciudad de origen y la fecha de vencimiento del mandato. Tres representantes estudiantiles, uno de cada universidad, son elegidos por el cuerpo estudiantil para mandatos de un año. El gobernador sirve como miembro ex officio.

## LIDERAZGO DEL SISTEMA

**Timothy L. Killeen**, Presidente  
**Nicholas P. Jones**, Vicepresidente Ejecutivo y Vicepresidente de Asuntos Académicos  
**Janet L. Gooch**, Rectora/Vice Presidenta Universidad de Illinois Springfield  
**Robert J. Jones**, Rector/Vice Presidente Universidad de Illinois Urbana-Champaign  
**Marie Lynn Miranda**, Rectora/Vice Presidenta Universidad de Illinois Chicago  
**Thomas R. Bearrows**, Asesor Universitario  
**Paul Ellinger**, Vicepresidente, Director Financiero y Contralor  
**Lester H. McKeever Jr.**, Tesorero del Patronato  
**Adrienne Nazon**, Vicepresidente de Relaciones Externas y Comunicaciones  
**Jeffrey Stein**, Secretario del Patronato y la Universidad  
**Jay Walsh**, Vicepresidente de Desarrollo Económico e Innovación

## OFICIAL DE ORGANIZACIÓN RELACIONADA

**James H. Moore, Jr.**, Presidente/ Director Ejecutivo de la Fundación de la Universidad de Illinois



UNIVERSITY OF  
**ILLINOIS**  
URBANA-CHAMPAIGN

**Fundada en 1867 como una de las instituciones**, originales de concesión de tierras de los Estados Unidos, la Universidad de Illinois Urbana-Champaign está constantemente clasificada como una de las mejores universidades públicas de investigación de Estados Unidos

**56,000+**

**Estudiantes de  
50 estados y  
100 países**

**#12**

**Universidad  
pública**

**500K+**

**Exalumnos  
vivos**

### EN NÚMEROS (OTOÑO 2023)

#### Empleados equivalentes a tiempo completo

Profesores	3,411
Administrativo y profesional	3,613
Personal de apoyo	5,689
Asistente de posgrado (plantilla)	6,478
Títulos otorgados (2022-23)	16,803
Presupuesto Operativo*	\$3.36B
Investigación financiada por separado	\$602.3M

\* Incluye \$517.8 millones en pagos realizados por beneficios a empleados y \$28.2 millones para la Evaluación del Fondo de Mantenimiento de Instalaciones Académicas.

### INSCRIPCIÓN (OTOÑO 2023)

	Plantilla	Porcentaje
<b>Total</b>	<b>56,563</b>	
De licenciatura	35,564	62.9%
Masculino	18,810	52.9%
Femenino	16,754	47.1%
Africo-Americano	1,955	5.5%
Hispano	4,843	13.6%
Indio americano/nativo de Alaska	10	0.0%
Asiático	8,000	22.5%
Nativo de Hawái/otra isla del Pacífico	13	0.0%
Dos o más razas	1,364	3.8%
Graduado	19,622	34.7%
Profesional	1,377	2.4%
Total de residentes de Illinois*	31,304	55.3%
Total de no residentes del estado de Illinois*	12,684	22.4%
Total de no residentes en EE. UU.*	12,575	22.2%

\* Basado en la dirección al momento de la solicitud/admisión.

### MATRÍCULA POR UNIDAD ACADÉMICA (OTOÑO 2023)

Facultad de Ciencias Agrícolas, del Consumidor y Medio Ambiente	3,429
Facultad de Ciencias de la Salud Aplicadas	2,583
Facultad de Negocios Gies	8,902
Facultad de Educación	1,814
Facultad de Ingeniería de Grainger	14,608
Facultad de Bellas Artes y Aplicadas	2,490
Facultad de Derecho	655
Facultad de Ciencias y Artes Liberales	14,915
Facultad de Medios	1,083
Facultad de Medicina Veterinaria	797
División de Estudios Generales	2,047
Facultad de Graduados	13
Facultad de Medicina Carle Illinois	203
Facultad de Ciencias de la Información	1,610
Escuela de Trabajo y Relaciones Laborales	279
Escuela de Trabajo Social	753
Centro de Innovación en Enseñanza y Aprendizaje	382



## UNIVERSITY OF ILLINOIS CHICAGO

La **Universidad de Illinois Chicago** es la única universidad pública de investigación en Chicago. En el corazón de una de las grandes ciudades del mundo, la UIC es una institución de investigación de clase mundial con 16 colegios académicos y una "empresa" de salud académica, UI Health. La universidad atiende a casi 34,000 estudiantes y es uno de los campus con mayor riqueza étnica y diversidad cultural del país.

# 11<sup>TH</sup>

Entre los mejores artistas intérpretes o ejecutantes en movilidad social

# 46%

Del otoño de 2023, los estudiantes de primer año eran estudiantes de primera generación

# TOP 25

En diversidad étnica

### EN NÚMEROS (OTOÑO 2023)

#### Empleados equivalentes a tiempo completo

Profesores	3,144
Administrativo y Profesional	3,190
Personal de Apoyo	7,548
Asistente Graduado (plantilla)	3,479
Títulos Otorgados (2022-23)	9,106
Presupuesto operativo*	\$3.98B
Investigación financiada por separado	\$393.8M

\* Incluye \$723.7 millones en pagos realizados por beneficios a empleados y \$19.5 millones para la Evaluación del Fondo de Mantenimiento de Instalaciones Académicas.

### INSCRIPCIÓN (OTOÑO 2023)

	Plantilla	Porcentaje
<b>Total</b>	<b>33,522</b>	
De licenciatura	22,107	65.9%
Masculino	10,342	46.8%
Femenino	11,765	53.2%
Africo-Americano	1,744	7.9%
Hispano	7,999	36.2%
Indio americano/nativo de Alaska	10	0.0%
Asiático	4,522	20.5%
Nativo de Hawái/otra isla del Pacífico	7	0.0%
Dos o más razas	653	3.0%
Graduado	7,381	22.0%
Profesional	4,034	12.0%
Total de residentes de Illinois*	26,954	80.4%
Total de no residentes del estado de Illinois*	2,372	7.1%
Total de no residentes en EE. UU.*	4,196	12.5%

\* Basado en la dirección al momento de la solicitud/admisión.

### MATRÍCULA POR UNIDAD ACADÉMICA (OTOÑO 2023)

Facultad de Ciencias de la Salud Aplicadas	1,939
Facultad de Arquitectura, Diseño y Artes	1,372
Facultad de Administración de Empresas	5,039
Facultad de Odontología	471
Facultad de educación	1,161
Colegio de Ingeniería	6,220
Facultad de Ciencias y Artes Liberales	10,200
Facultad de Medicina	
Chicago	985
Peoria	229
Rockford	272
Facultad de Enfermería	1,644
Facultad de Farmacia	778
Facultad de Planificación Urbana y Asuntos Públicos	487
Facultad de graduados	179
Facultad de Trabajo Social Jane Addams	512
Escuela de Leyes	993
Escuela de Salud Pública	851
Campus ampliado	190



## UNIVERSITY OF ILLINOIS SPRINGFIELD

La **Universidad de Illinois Springfield** es una universidad regional con sede en la ciudad capital con un sólido núcleo de asuntos públicos y artes liberales. La UIS ofrece una experiencia educativa única centrada en el estudiante, tanto dentro como fuera del aula, a través del aprendizaje activo, la investigación significativa y el compromiso cívico impactante que prepara a los graduados para contribuir plenamente a la sociedad.

# \$25M

Otorgado  
en ayudas  
y becas

# 89%

Estudiantes  
empleados después  
de graduarse

# #1

Universidad  
pública regional  
en Illinois

### EN NÚMEROS (OTOÑO 2023)

#### Empleados equivalentes a tiempo completo

Profesores	241
Personal de apoyo administrativo y profesional	197 339
Asistente de posgrado (plantilla)	300
Títulos otorgados (2022-23)	1,197
Presupuesto operativo*	\$135.5M
Investigación financiada por separado	\$18M

\* Incluye \$28.1 millones en pagos realizados por beneficios a los empleados y \$1.8 millones para la Evaluación del Fondo de Mantenimiento de Instalaciones Académicas.

INSCRIPCIÓN (OTOÑO 2023)	Plantilla	Porcentaje
<b>Total</b>	<b>4,661</b>	
De licenciatura	2,342	50.2%
Masculino	1,043	44.5%
Femenino	1,299	55.5%
Africo-Americano	296	12.6%
Hispano	249	10.6%
Indio americano/nativo de Alaska	2	0.1%
Asiático	93	4.0%
Nativo de Hawái/otra isla del Pacífico	7	0.3%
Dos o más razas	124	5.3%
Graduado	2,319	49.8%
Total de residentes de Illinois*	3,080	66.1%
Total de no residentes del estado de Illinois*	572	12.3%
Total de no residentes en EE. UU.*	1,009	21.6%

\* Basado en la dirección al momento de la solicitud/admisión.

### MATRÍCULA POR UNIDAD ACADÉMICA (OTOÑO 2023)

Facultad de Administración y Negocios	1,586
Facultad de Salud, Ciencia y Tecnología	1,661
Facultad de Artes Liberales y Ciencias Sociales	419
Facultad de Asuntos Públicos y Educación	824
Indefinido	171



Con campus en Chicago, Peoria, Quad Cities, Rockford, Springfield y Urbana, el sistema de salud también incluye las actividades académicas y de investigación de las siete facultades de ciencias de la salud de la UI.

**El impacto de Salud UI en el estado de Illinois es enorme.**

**Tendencias de Salud de UI:**

- 1 de cada 3 médicos
- Más de 1 de cada 3 farmacéuticos
- Más de 1 de cada 3 dentistas
- Casi 1 de cada 4 trabajadores sociales



**El Sistema Hospitalario y de Ciencias de la Salud de la Universidad de Illinois** brinda atención integral, educación e investigación para formar líderes en atención médica y fomentar comunidades saludables en Illinois y más allá. Parte de la Universidad de Illinois en Chicago, UI Health es una empresa de salud académica que integra las actividades clínicas de un hospital de cuidados terciarios de 450 camas, más de 40 clínicas ambulatorias, 12 ubicaciones del Centro de Salud Mile Square calificadas federalmente y el Centro de Cáncer de la Universidad de Illinois.

El impacto clínico de UI Health incluye actividades de atención al paciente en toda la empresa, incluyendo en el año fiscal 2023:

**964,733**

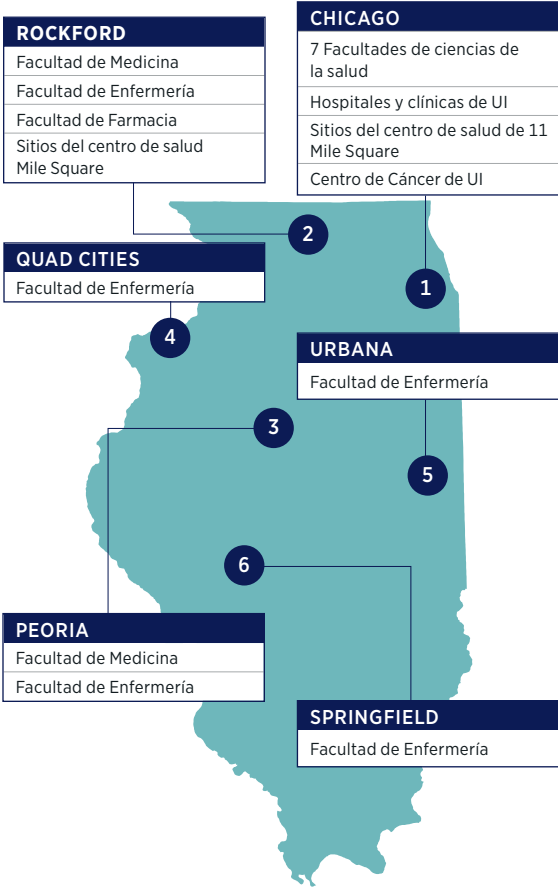
**Hospitales y paciente de visitas clínicas**

**165,171**

**Visitas de pacientes al Centro de Salud Mile Square**

**151,610**

**Facultad de UIC visitas de pacientes de odontología**





**La Red de Innovación de Illinois** impulsa la investigación inclusiva e integrada, la innovación y el desarrollo económico en todo Illinois. Es un sistema de 15 centros basados en la universidad, la comunidad y la industria en todo el estado que trabajan juntos para impulsar la innovación, así como el desarrollo económico y de la fuerza laboral.

**Dirigido por el Sistema de la Universidad de Illinois** en colaboración con destacadas instituciones de investigación regionales y globales, el Instituto de Socios en Descubrimiento, con sede en Chicago, forma a personas para trabajos tecnológicos demandados, financia y realiza investigación y desarrollo aplicado, y lanza nuevos negocios basados en tecnología universitaria.

**\$500M**

**Del Estado de Illinois para construir y renovar las instalaciones del IIN**

**\$1.1M**

**Sostener subvenciones iniciales de Illinois para 32 proyectos**

**\$530K**

**En financiamiento adicional para proyectos de subvenciones iniciales Illinois**

**800+**

**Participantes en el talento tecnológico de programas del DPI en 2022-23**

**27**

**Equipos científicos que convocan a grupos interdisciplinarios de investigadores**

**\$20M**

**Creado para investigación y desarrollo**

- 15 centros en todo Illinois, incluido uno en cada universidad pública
- Se anticipan 48,000 nuevos empleos en los primeros 10 años después del financiamiento de la construcción
- 25 personas y un equipo honrados como Innovadores del Año de IIN en 2021-2023
- Se lanzó el Laboratorio de Banda Ancha de Illinois para medir, monitorear y contar la historia de las inversiones en banda ancha del estado. El laboratorio organizó más de 60 eventos de divulgación comunitaria de marzo a junio de 2023 para conocer más sobre los desafíos y preocupaciones de banda ancha en Illinois.
- Tres conferencias de investigación en todo el estado centradas en sostenibilidad y problemas ambientales.

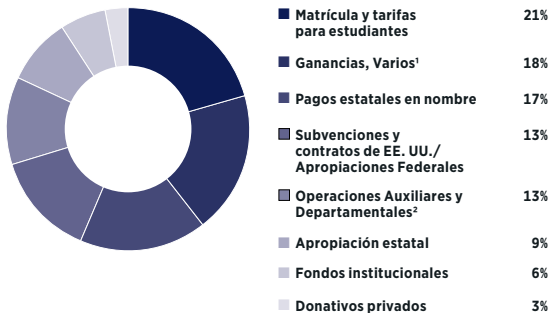
DPI, un centro de la Red de Innovación de Illinois, visualiza una fuerza laboral tecnológica tan diversa como Chicago e Illinois. Trabaja sistemáticamente con estudiantes de primaria y secundaria, estudiantes universitarios y de colegios comunitarios, profesores y profesionales en activo.

- Más de 100 plantas de tratamiento de aguas residuales muestreadas dos veces por semana para COVID-19, gripe y RSV.
- Nueve empresas iniciadas además de varios acuerdos de licencia de varios millones de dólares firmados.



El presupuesto operativo total del ejercicio fiscal 2024 para el Sistema de la Universidad de Illinois es de 7.81 billones de dólares.

### ¿De dónde viene el dinero?



<sup>1</sup> p. ej. planes de servicios médicos y hospitalarios

<sup>2</sup> e.g. bookstores, housing

### Cómo se gasta el dinero?



\* Incluye \$1,440 millones en pagos realizados en nombre del sistema para beneficios a los empleados y \$45,4 millones para la Evaluación del Fondo de Mantenimiento de Instalaciones Académicas.

	UIUC	UIC	UIS
Matrícula básica estatal para estudiantes universitarios	\$12,712	\$11,178	\$9,645
Matrícula básica estatal para graduados	\$13,776	\$12,470	\$7,974
Cuotas obligatorias	\$4,860	\$4,554	\$4,855
Alojamiento en el campus	\$12,178	\$12,816	\$11,212

\* Las tarifas mostradas son tarifas base, estatales, de dos semestres para ingresar a la licenciatura y estudiantes de posgrado. Fuera del estado, internacionales, profesionales y específicos. Las tarifas programáticas varían. Las tarifas obligatorias pueden variar según el programa y el nivel. Alojamiento. Las tarifas varían según la capacidad de la habitación y los planes de comidas. Para obtener información detallada, visite el sitios web de registro en cada universidad.

### ACCESIBILIDAD

El Sistema de la Universidad de Illinois se compromete a mantener estables las tarifas de matrícula y a cumplir su misión de tierra otorgada de acceso y accesibilidad. Ofreciendo más becas y ayudas, nuestras tres universidades están comprometidas en abrir más puertas de oportunidad para estudiantes talentosos.

### LA GARANTÍA DE ILLINOIS

Los estudiantes de primer año inscritos en un programa de licenciatura, incluidos los estudiantes transferidos, reciben una garantía de cuatro años sobre las tarifas de matrícula.

### SUENA ALTO

Los estudiantes de secundaria de Illinois con alto rendimiento académico tienen la oportunidad de tener cubierta la matrícula en cada una de las tres universidades del Sistema de la Universidad de Illinois a través de una combinación de fondos estatales y universitarios bajo el programa SUENA ALTO.

### GARANTÍA DE TRANSFERICA

Los estudiantes que se transfieren desde un colegio comunitario de Illinois tienen garantizada la admisión en cualquiera de las ubicaciones del Sistema de la Universidad de Illinois a través de la Garantía de Transferencia del Sistema de la Universidad de Illinois si cumplen con los requisitos.



## SUSCRÍBETE HOY

Inscríbete y Mantente Conectado para recibir los aspectos más destacados mensuales del Sistema U of I y nuestras universidades.

[GO.UILLINOIS.EDU/STAYCONNECTEDSUBSCRIBE](https://GO.UILLINOIS.EDU/STAYCONNECTEDSUBSCRIBE)

# LOS NÚMEROS

## AYUDA FINANCIERA

AYUDA ESTUDIANTIL  
EN 2022-23

\$1.8B+

EN AYUDAS  
"DONATIVOS":  
BECAS, SUBVENCIONES,  
BECAS, MATRÍCULAS Y  
EXENCIONES DE CUOTAS

55.6%

A TRAVÉS DE  
EMPLEO Y  
PRÉSTAMOS

44.4%

PREMIOS A ESTUDIANTES

195,487

INGRESOS DE LOS ESTUDIANTES  
DE TRABAJOS RELACIONADOS  
CON LA UNIVERSIDAD

\$285M+

## DONACIONES PRIVADAS

AÑO FISCAL 2022

\$359.9M

DONATIVOS SEPARADOS

161,113

INGRESOS DE DONACIONES  
DEL 1 DE JULIO DE 2018  
AL 30 DE JUNIO DE 2023

\$1.9B+

### ADMISIONES

#### Urbana-Champaign

Office of Admissions and Records, MC-061  
901 W. Illinois St., Urbana, IL 61801  
217-333-0302 | admissions.illinois.edu

#### Chicago

Office of Admissions and Records, MC-018  
1200 W. Harrison St., Ste. 1100, Chicago, IL 60607  
312-996-4350 | admissions.uic.edu

#### Springfield

Office of Admissions and Records, MS UHB 1080  
One University Plaza, Springfield, IL 62703  
217-206-4847 | uis.edu/admissions

### AFILIADOS

#### University of Illinois Alumni Association

601 S. Lincoln Ave., Urbana, IL 61801  
217-333-1471 | uiaa.org

#### University of Illinois Chicago Alumni Association

601 S. Morgan St., 2503 University Hall, Chicago, IL 60607  
312-413-8272 | advance.uic.edu/alumni-association

#### University of Illinois Springfield Alumni Relations

One University Plaza, Springfield, IL 62703  
217-206-6600 | uis.edu/advancement

#### University of Illinois Foundation

1305 W. Green St., Urbana, IL 61801  
217-333-2962 | uif.uillinois.edu

Pocket Facts es producido por la Oficina de Relaciones Externas y Comunicaciones. Los datos son proporcionados por la Oficina del Sistema para Planificación y Presupuesto. Fotos cortesía de cada universidad.

Para obtener copias adicionales o un PDF accesible, por favor envía un correo electrónico a [infosource@uillinois.edu](mailto:infosource@uillinois.edu). Para obtener una versión digital de este informe, visita [go.uillinois.edu/2024PocketFacts](http://go.uillinois.edu/2024PocketFacts).



URBANA-CHAMPAIGN | 



CHICAGO | 



SPRINGFIELD | 

**TRES UNIVERSIDADES. UN SISTEMA.  
EN CONJUNTO, EXTRAORDINARIO.™**



UNIVERSITY OF ILLINOIS SYSTEM

[uillinois.edu](http://uillinois.edu) •     